

Online-Katalog



FRISCHAUF seit 1908

**Matratzen- und Bettenfabrik
Walter Tusch GmbH**

Wittensteinstr. 156

42285 Wuppertal

Tel.: 02 02 / 28 04 10

Fax: 02 02 / 28 04 10

Internet: <http://www.frischauf.de>

E-Mail: info@frischauf.de



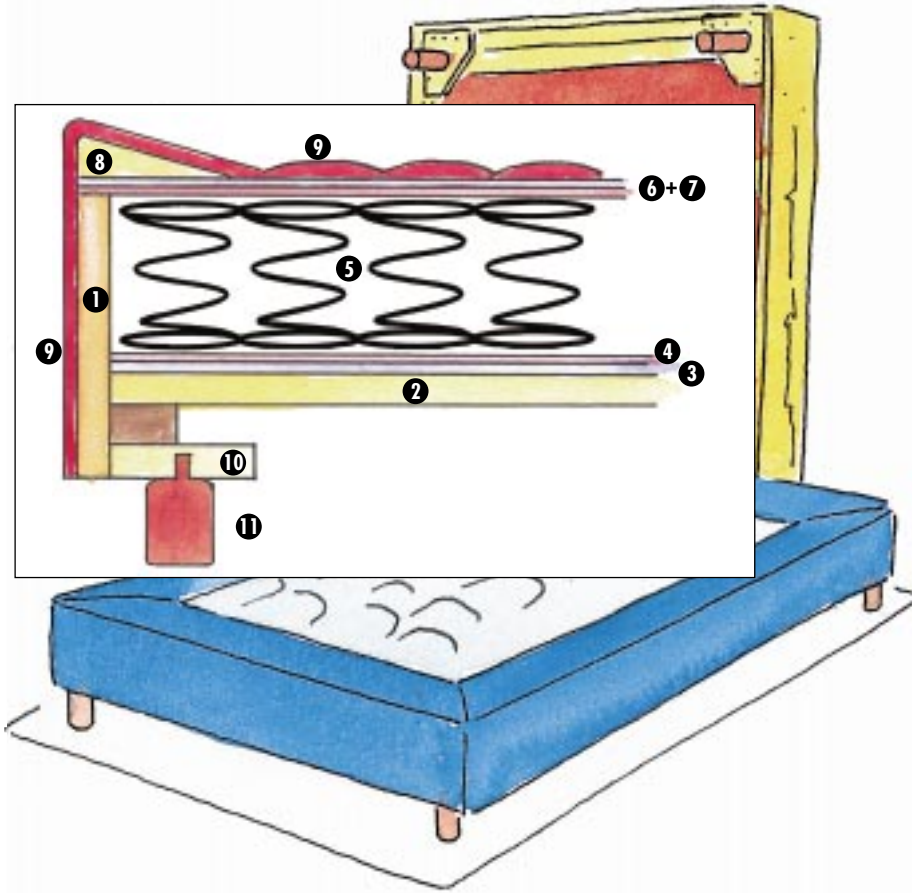




Ambassador-HS

Hotelklassifizierung:

☆☆☆ – ☆☆☆☆☆



Gewährleistung/Garantie:

Mit LGA Qualitätszertifikat und GS-Zeichen.
5 Jahre System-Vollgarantie auf Material und Verarbeitung.

Natürlicher Verschleiß, unsachgemäße Benutzung, fallen nicht darunter.

Das erforderliche und nachzuweisende Wenden der Matratzen (siehe Pflegehinweise Seite 2) ist die Basis der Garantiebewertung bzw. schließt eine Gewährleistung aus.

- 1 **Massiv-Holz-Korpus**, gehobelte Ausführung
Bett ist auf der Rückseite in sichtbarer Verarbeitung, also ohne Spannstoff
- 2 8 gehobelte Quertraversen auf Auflageleisten rundum aufliegend
- 3 Darauf aufliegend eine Hartfaserplatte
- 4 Auf der Hartfaserplatte liegt ein Dämmfilz
- 5 Einliegend ist ein Bonnell-Federkern in hochwertiger Ausführung
- 6+7 Darauf aufliegend eine stabile Nadelfilzplatte und eine zusätzliche Nadelfilzplatte mit Gewebeeinlage, die fest mit dem Korpus verbunden ist.
- 8 Das Bett ist rundum mit einer 5 cm hohen Schaumstoffschulter aus hohem Raumgewicht umgeben, das dient dem Halt der Matratze. Gleichzeitig hat der Korpus eine gesamte Schaummantelung.
- 9 Der gestellte oder von uns zugegebene Bezugsstoff ist mit einem versteppten Spiegel versehen.
- 10 An allen 4 Ecken befindet sich eine Multiplex-Eckplatte, die zur Aussteifung des Bettes, aber auch gleichzeitig zur Fußaufnahme dient.
- 11 Standard-Fußausstattung:
4 Buchen-Holzfüße inkl. 2 Rollen, Höhe 12 cm
 - Höhe: ohne Füße: ca. 21 cm
 - Größen: siehe Preisliste
 - Härteklasse: 3

Stoffverbrauch in Meter ab 3 Betten

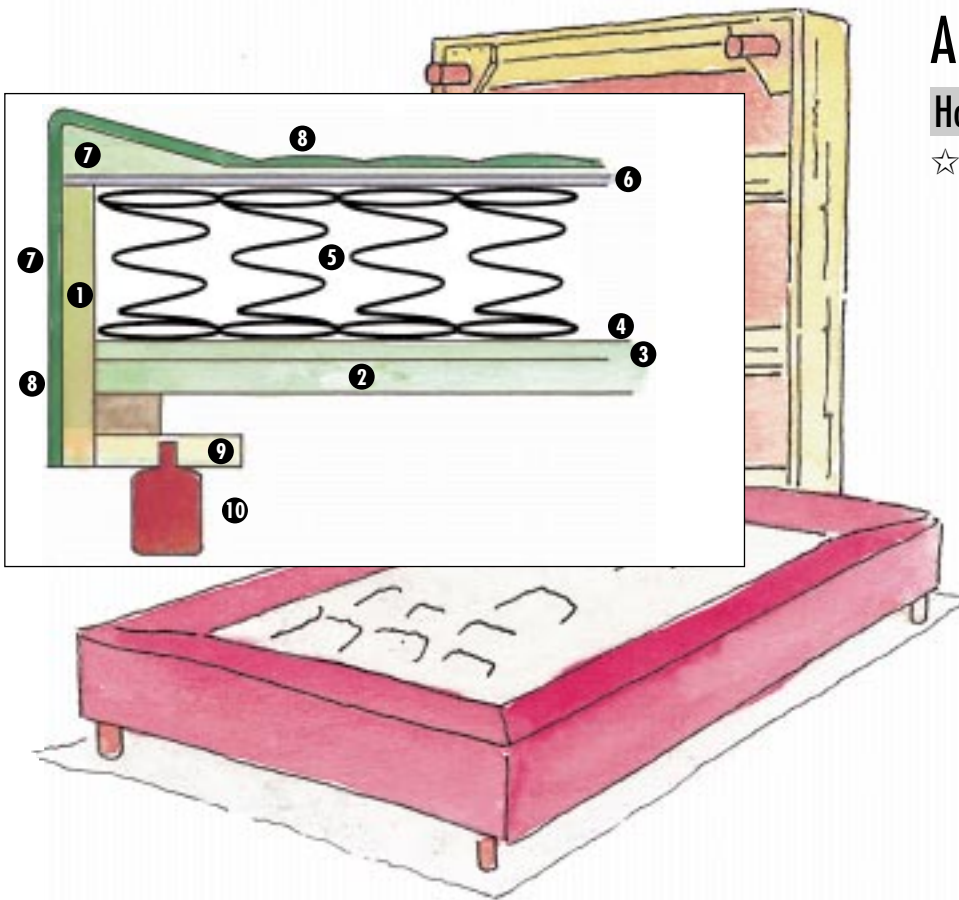
1,60	1,60	1,70	1,80	1,60	1,70	1,80	1,80	1,90
90+100/200	90/190	90+100/210	90+100/220	80/200	120/200	140/200	150/200	160/200

Rapportzuschnitte/Streifen und aufrecht stehende Musterungen = Stoffverbrauch und Preise nur nach vorheriger Absprache.
Die gestellten Möbelstoffe müssen generell ca. 3-4 Wochen vor dem gewünschten Liefertermin bei uns eingehen.

Ambassador

Hotelklassifizierung:

☆ – ☆☆☆

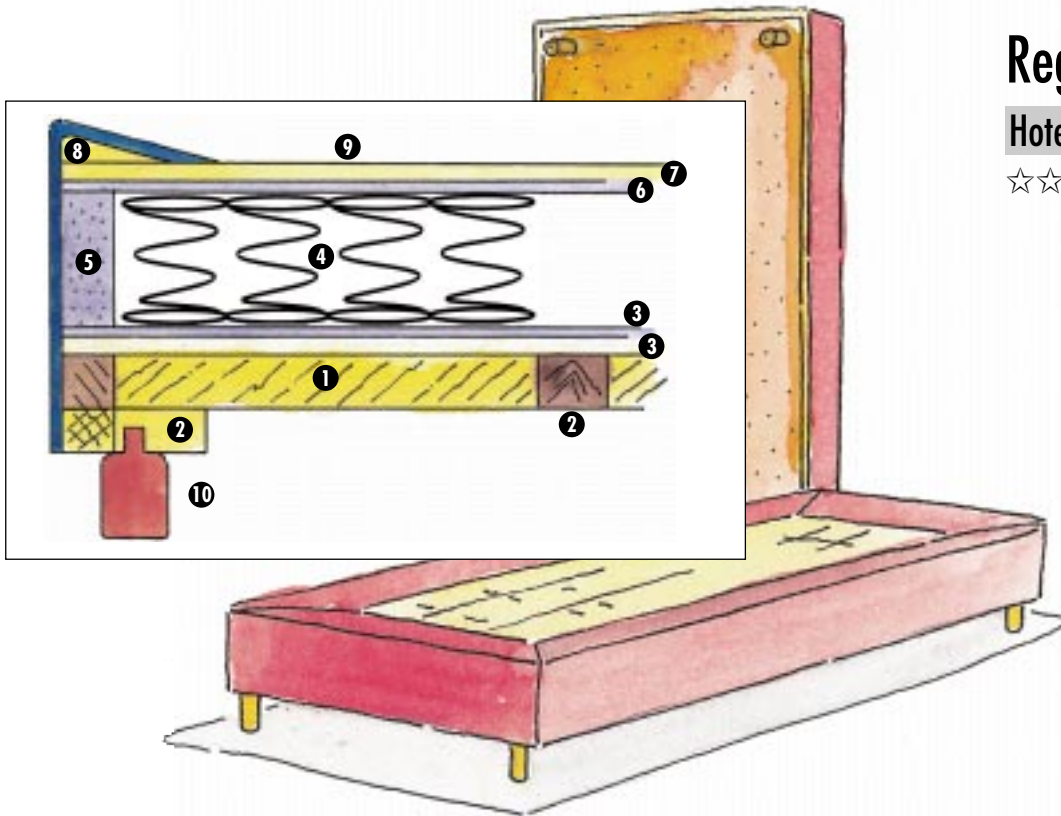


- ① **Massiv-Holz-Korpus**, gehobelte Ausführung
Bett ist auf der Rückseite in sichtbarer Verarbeitung, also ohne Spannstoff
- ② 8 gehobelte Quertraversen auf Auflageleisten rundum aufliegend
- ③ Darauf aufliegend eine Hartfaserplatte
- ④ Auf der Hartfaserplatte liegt ein Dämmfilz
- ⑤ Einliegend ist ein Bonnell-Federkern in Standardausführung
- ⑥ Darauf aufliegend eine stabile Nadelfilzplatte mit Gewebeeinlage, die fest mit dem Korpus verbunden ist.
- ⑦ Das Bett ist rundum mit einer 5 cm hohen Schaumstoffschulter aus hohem Raumgewicht umgeben, das dient dem Halt der Matratze. Gleichzeitig hat der Korpus eine gesamte Schaummantelung.
- ⑧ Der gestellte oder von uns zugegebene Bezugsstoff ist mit einem versteppten Spiegel versehen.
- ⑨ An allen 4 Ecken befindet sich eine Multiplex-Eckplatte, die zur Aussteifung des Bettes dient, aber auch gleichzeitig zur Fußaufnahme.
- ⑩ Standard-Fußausstattung:
4 Buchen-Holzfüße inkl. 2 Rollen, Höhe 12 cm
 - **Höhe:** ohne Füße: ca. 21 cm
 - **Größen:** siehe Preisliste
 - **Härteklasse:** 2-3

Stoffverbrauch in Meter **ab 3 Betten**

1,60	1,60	1,70	1,80	1,60	1,70	1,80	1,80	1,90
90+100/200	90/190	90+100/210	90+100/220	80/200	120/200	140/200	150/200	160/200

Rapportzuschnitte/Streifen und aufrecht stehende Musterungen = Stoffverbrauch und Preise nur nach vorheriger Absprache.
Die gestellten Möbelstoffe müssen generell ca. 3-4 Wochen vor dem gewünschten Liefertermin bei uns eingehen.



Regency

Hotelklassifizierung:

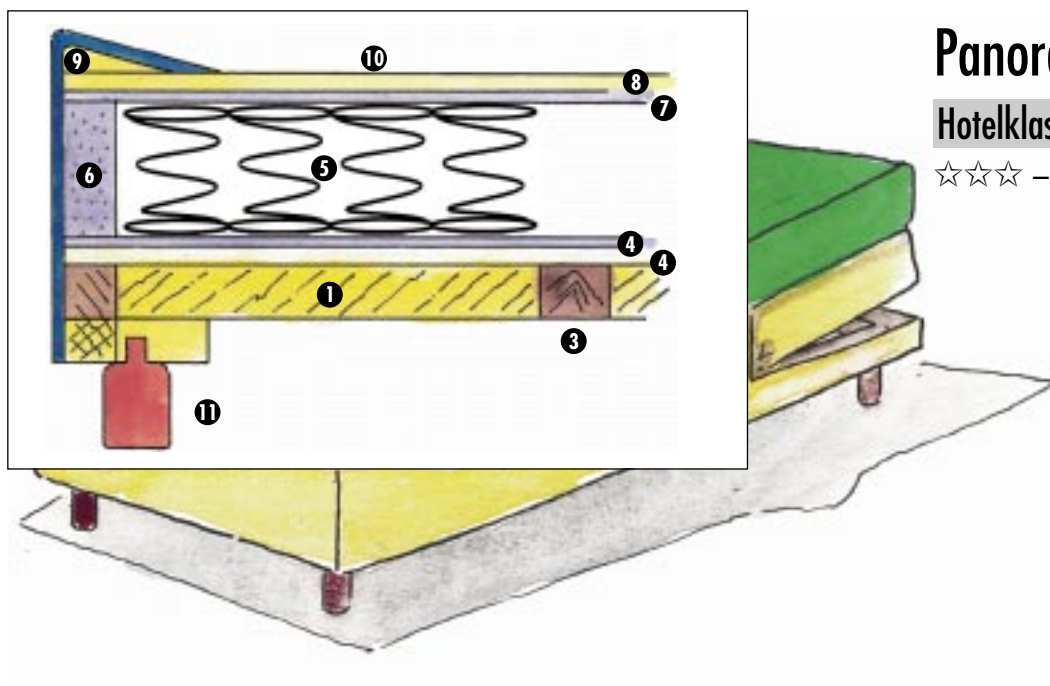
☆☆☆ – ☆☆☆☆☆

- ① Hochkant gearbeiteter Fichtenholzrahmen über Fingerzapfen geschlossen und verleimt.
- ② mittig 2 zusätzliche Quertraversen aus Fichtenholz, an den 4 Ecken große Schichtholzplatten eingelassen, mit Einschlagmuttern zur Aufnahme der 4 Buchen-Holzfüße.
- ③ darauf angebracht eine dicke Hartfaserplatte versehen mit Nadelfilz.
- ④ Bonnell-Federkern, 207 Federn bei Größe 100 x 200
- ⑤ Verbundschaum für Seitenstabilität
- ⑥ Nadelfilzabdeckung
- ⑦ Schaumabdeckung
- ⑧ Schulter ringsum angearbeitet
- ⑨ Bezug: Stoffgestaltung, mit Spiegel
- ⑩ Standard-Fußausstattung:
4 Buchen-Holzfüße inkl. 2 Rollen, Höhe 12 cm
 - Höhe: ohne Füße: ca. 25 cm
 - Größen: siehe Preisliste
 - Härteklasse: 2

Stoffverbrauch in Meter ab 3 Betten

1,60	1,60	1,70	1,80	1,60	1,70	1,80	1,80	1,90
90+100/200	90/190	90+100/210	90+100/220	80/200	120/200	140/200	150/200	160/200

Rapportzuschnitte/Streifen und aufrecht stehende Musterungen=Stoffverbrauch und Preise nur nach vorheriger Absprache.
Die gestellten Möbelstoffe müssen generell ca. 3-4 Wochen vor dem gewünschten Liefertermin bei uns eingehen.



Panorama-KTV

Hotelklassifizierung:

☆☆☆ – ☆☆☆☆☆

- ❶ Hochkant gearbeiteter Fichtenholzrahmen über Fingerzapfen geschlossen und verleimt.
- ❷ Zusatzausstattung: Kopfteilverstellung, Klettband 4-fach an Box und Matratze, stabilisiert die Matratze gegen Verrutschen.
- ❸ mittig 2 zusätzliche Quertraversen aus Fichtenholz, an den 4 Ecken große Schichtholzplatten eingelassen, mit Einschlagmuttern zur Aufnahme der 4 Buchen-Holzfüße.
- ❹ darauf angebracht eine dicke Hartfaserplatte versehen mit Nadelfilz.
- ❺ Bonnell-Federkern, 207 Federn bei Größe 100 x 200
- ❻ Verbundschaum für Seitenstabilität
- ❼ Nadelfilzabdeckung
- ❽ Schaumabdeckung
- ❾ Schulter ringsum angearbeitet
- ❿ Bezug: Stoffgestaltung, mit Spiegel
- ⓫ Standard-Fußausstattung:
4 Buchen-Holzfüße inkl. 2 Rollen, Höhe 12 cm
 - Höhe: ohne Füße: ca. 25 cm
 - Größen: siehe Preisliste
 - Härteklasse: 2

Stoffverbrauch in Meter ab 3 Betten

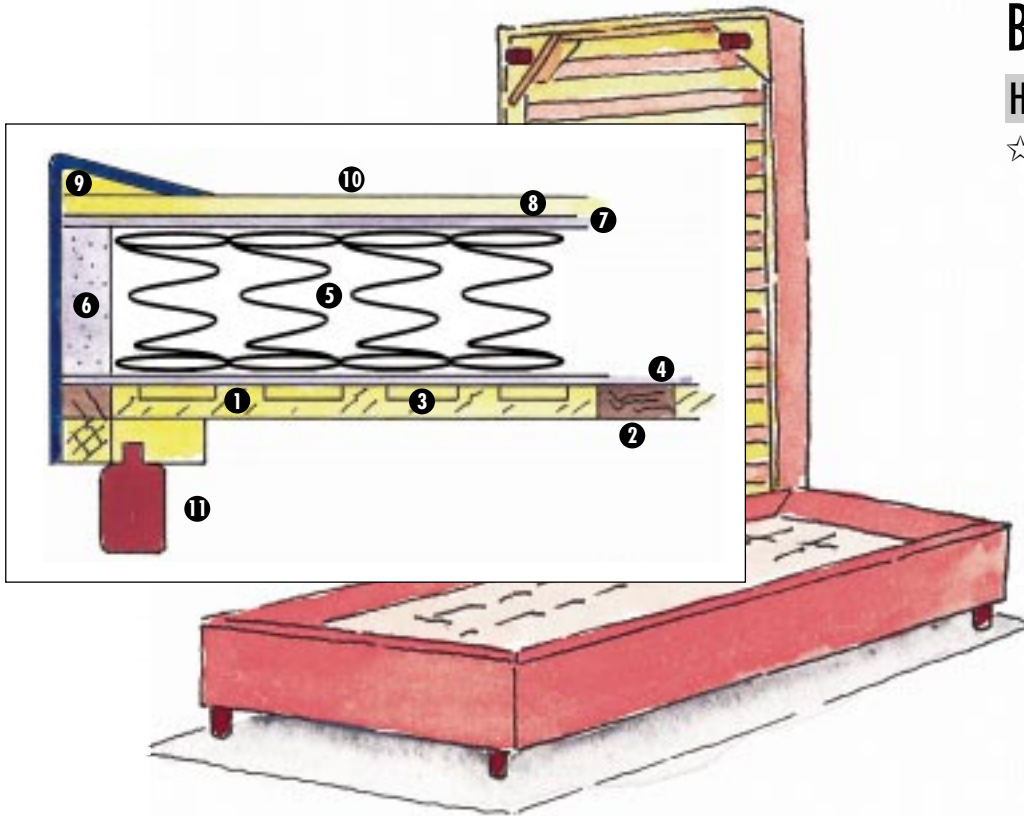
3,40	3,40	3,40	3,60	3,40	3,60	3,80	3,90	4,00
90+100/200	90/190	90+100/210	90+100/220	80/200	120/200	140/200	150/200	160/200

Rapportzuschnitte/Streifen und aufrecht stehende Musterungen=Stoffverbrauch und Preise nur nach vorheriger Absprache.
Die gestellten Möbelstoffe müssen generell ca. 3-4 Wochen vor dem gewünschten Liefertermin bei uns eingehen.

Bellevue

Hotelklassifizierung:

☆☆☆☆ – ☆☆☆☆☆



- ① Hochkant gearbeiteter Fichtenholzrahmen über Fingerzapfen geschlossen und verleimt.
- ② mittig 1 zusätzliche Quertraverse aus Fichtenholz, an den 4 Ecken große Schichtholzplatten eingelassen, mit Einschlagmuttern zur Aufnahme der 6 Buchen-Holzfüße.
- ③ Rahmen mit 18-Buchen-Federholzleisten versehen.
- ④ Federholzleisten mit Spinnvlies abgedeckt
- ⑤ Bonnell-Federkern, 207 Federn bei Größe 100 x 200
- ⑥ Verbundschaum für Seitenstabilität
- ⑦ Nadelfilzabdeckung
- ⑧ Schaumabdeckung
- ⑨ Schulter ringsum angearbeitet
- ⑩ Bezug: Stoffgestaltung, mit Spiegel
- ⑪ Standard-Fußausstattung:
6 Buchen-Holzfüße inkl. 2 Rollen, Höhe 12 cm
 - Höhe: ohne Füße: ca. 25 cm
 - Größen: siehe Preisliste
 - Härteklasse: 1-2

Stoffverbrauch in Meter **ab 3 Betten**


1,60	1,60	1,70	1,80	1,60	1,70	1,80	1,80	1,90
90+100/200	90/190	90+100/210	90+100/220	80/200	120/200	140/200	150/200	160/200

Rapportzuschnitte/Streifen und aufrecht stehende Musterungen=Stoffverbrauch und Preise nur nach vorheriger Absprache.
Die gestellten Möbelstoffe müssen generell ca. 3-4 Wochen vor dem gewünschten Liefertermin bei uns eingehen.

Arcade Queence

Hotelklassifizierung:

☆ – ☆☆☆



Arcade

- **Kasten aus Spanplatte**
- fest integrierter Fichtenholzrahmen mit schichtverleimten Federholzleisten, in starrer Ausführung, aufliegend auf 4 massiven Eckklötzen, die zur Aussteifung des Bettes und Auflage des Rahmens dienen.
- Bezug: Stoffgestellung
- Standard-Fußausstattung:
4 Buchen-Holzfüße inkl. 2 Rollen, Höhe 12 cm
- **Höhe:** ohne Füße: ca. 30 cm
- **Größen:** siehe Preisliste
- **Härteklasse:** 1-2

Stoffverbrauch in Meter **ab 3 Betten**

2,10	2,10	2,10	2,30	2,30	2,10	2,50	2,90	3,10
90+100/200	90/190	90+100/210	90+100/220	80/200	120/200	140/200	150/200	160/200

Queence

- **Kasten aus Spanplatte**
- fest integrierter Fichtenholzrahmen mit schichtverleimten Federholzleisten, mit Kopfteilverstellung, aufliegend auf 4 massiven Eckklötzen, die zur Aussteifung des Bettes und Auflage des Rahmens dienen.
- Bezug: Stoffgestellung
- Standard-Fußausstattung:
4 Buchen-Holzfüße inkl. 2 Rollen, Höhe 12 cm
- **Höhe:** ohne Füße: ca. 30 cm
- **Größen:** siehe Preisliste
- **Härteklasse:** 1-2

Rapportzuschnitte/Streifen und aufrecht stehende Musterungen = Stoffverbrauch und Preise nur nach vorheriger Absprache. Die gestellten Möbelstoffe müssen generell ca. 3-4 Wochen vor dem gewünschten Liefertermin bei uns eingehen.


Kopfteil

Hotelklassifizierung:

☆ – ☆☆☆☆☆



- **Kopfteil 1-4**
- MDF-Korpus in Kunststoffrahmen gearbeitet
- beidseitig Schaum aufgelegt
- einseitig bezogen mit Kundenstoff, Rücken mit Spannstoff
- Anbringung über Steck-Schiebebeschlag
- **Höhe:** ca. 90 cm, ca. 5 cm dick
- **Größen:** siehe Preisliste




Mobil

Hotelklassifizierung:


☆ – ☆☆☆☆☆

- **Vollwertiges Zustellbett**, Basis bildet 1 Lattenroststrahlen mit zwei Kufen und 2 integrierten Rollen.
- Ein Matratzenschoner ist fest angearbeitet.
- Die aufliegende Federkernmatratze wird durch Klettband mit dem Rahmen verbunden.
- Das Bett hat eine Gesamthöhe von 196 cm und kann aufrecht in den Aufzug gefahren werden.
- **Größe:** Liegefläche der Matratze 90/190
- **Gewicht:** ca. 30 kg
- **Härteklasse:** 2

rohweiß 0000



apricot 1015



gelb 1018



ocker 1006



rotorange 2001



rot 2002



pink 4040



erdbeer 3002



weinrot 3003



lila 4005



lila 4007



lichtgrün 6027



grün 6029




petrol 6004



türkis 5021



hellblau 5010



blau 5019



marine 5002




hellgrau 7037



anthrazit 7016



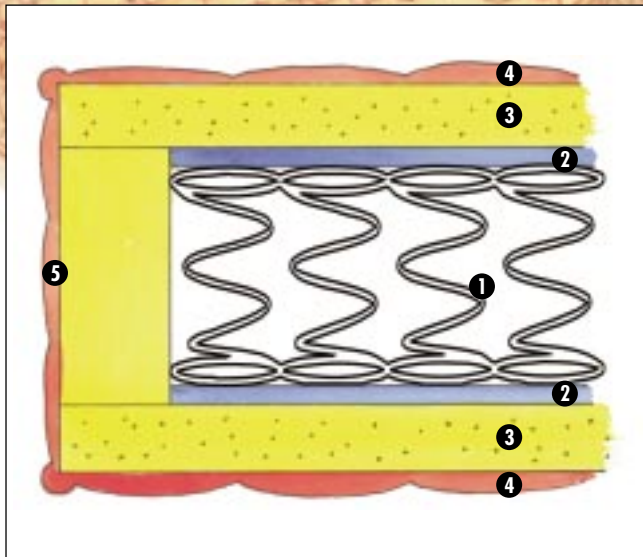
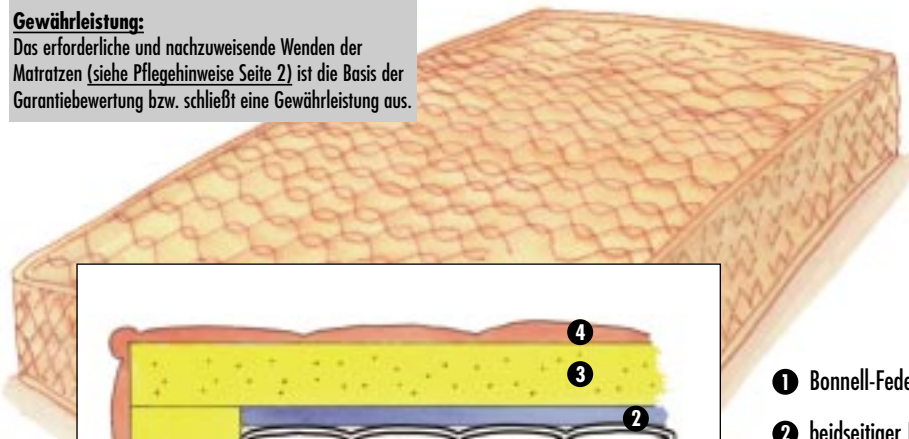
schwarz 9011



Farbabweichungen aus drucktechnischen Gründen möglich.

Gewährleistung:

Das erforderliche und nachzuweisende Wenden der Matratzen (siehe Pflegehinweise Seite 2) ist die Basis der Garantiebewertung bzw. schließt eine Gewährleistung aus.



Airport

Hotelklassifizierung:

☆ – ☆☆☆

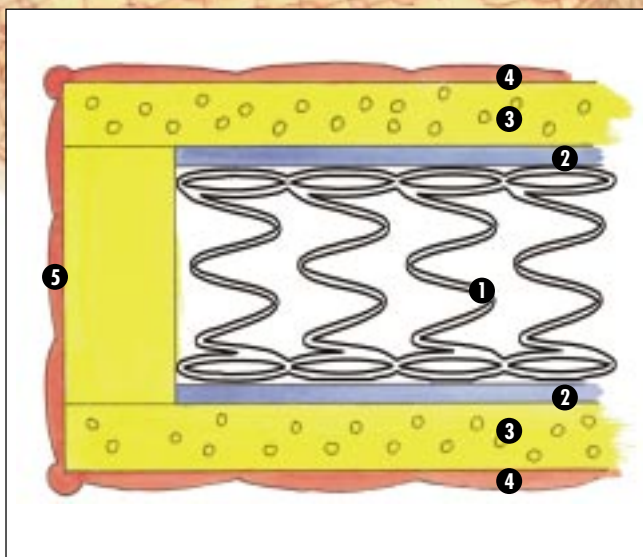
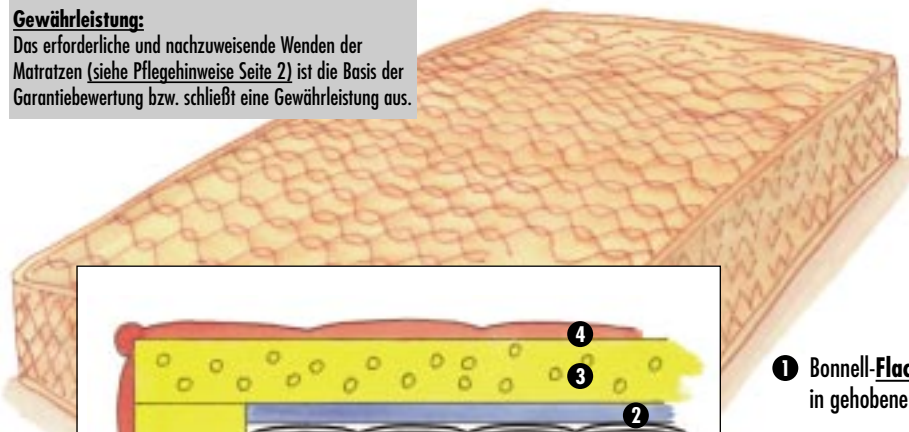
- 1 Bonnell-Federkern, 2,2 mm Drahtstärke als Standardmodell
- 2 beidseitiger Polsterträger in Standardausführung
- 3 beidseitiges Schaumformpolster in Standardtype RG 25 kg/cbm
- 4 **Steppseite 1:** beidseitiges Matratzengewebe (Ökotex 100) in Vielnadelsteppung Nr.: 7071/17
- 4 **Steppseite 2:** beidseitiges Matratzengewebe (Ökotex 100) in Vielnadelsteppung Nr.: 7071/17
- 5 **Seitenboden:** versteppte Border aus gleichem Matratzengewebe, gekedert

• **Höhe:** ca. 16 cm

• **Härteklasse:** 1

Gewährleistung:

Das erforderliche und nachzuweisende Wenden der Matratzen (siehe Pflegehinweise Seite 2) ist die Basis der Garantiebewertung bzw. schließt eine Gewährleistung aus.



Bari

Hotelklassifizierung:

☆ – ☆☆☆

- 1 Bonnell-**Flach**-Federkern, 2,2 mm Drahtstärke, feste Ausführung in gehobener Ausstattung
- 2 beidseitiger Polsterträger in Standardausführung
- 3 beidseitiges Schaumformpolster in gehobener Ausstattung RG 30 kg/cbm
- 4 **Steppseite 1:** beidseitiges Matratzengewebe (Ökotex 100) in Vielnadelsteppung Nr.: 7071/17
- 4 **Steppseite 2:** beidseitiges Matratzengewebe (Ökotex 100) in Vielnadelsteppung Nr.: 7071/17
- 5 **Seitenboden:** versteppte Border aus gleichem Matratzengewebe, gekedert

• **Höhe:** ca. 12 cm

• **Härteklasse:** 2

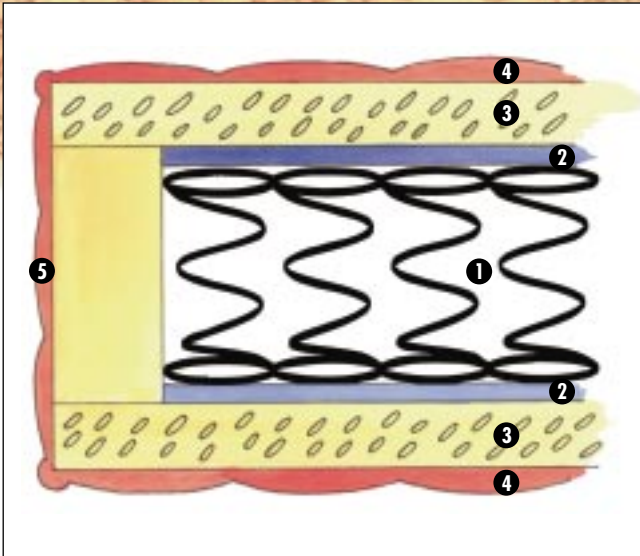
Gewährleistung:

Das erforderliche und nachzuweisende Wenden der Matratzen (siehe Pflegehinweise Seite 2) ist die Basis der Garantiebewertung bzw. schließt eine Gewährleistung aus.

Travel

Hotelklassifizierung:

☆☆ – ☆☆☆



- ① Bonnell-Federkern, 2,4 mm Drahtstärke feste Ausführung in hochwertigerer Ausstattung
- ② beidseitiger hochwertiger Polsterträger
- ③ beidseitiges Schaumformpolster in gehobener Ausstattung RG 30 kg/cbm
- ④ Steppseite 1: beidseitiges Matratzengewebe (Ökotex 100) in Vielnadelsteppung Nr.: 7071/17
- ④ Steppseite 2: beidseitiges Matratzengewebe (Ökotex 100) in Vielnadelsteppung Nr.: 7071/17
- ⑤ Seitenboden: versteppte Border aus gleichem Matratzengewebe, gekedert

• Höhe: ca. 17 cm

• Härteklasse: 2

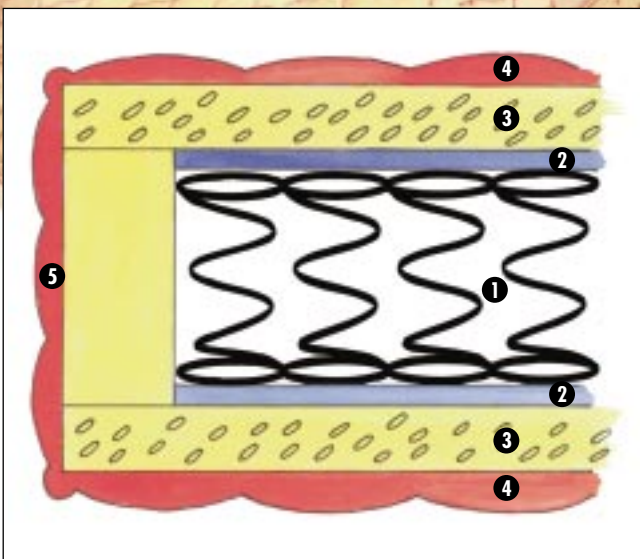
Gewährleistung:

Das erforderliche und nachzuweisende Wenden der Matratzen (siehe Pflegehinweise Seite 2) ist die Basis der Garantiebewertung bzw. schließt eine Gewährleistung aus.

Bora

Hotelklassifizierung:

☆☆ – ☆☆☆



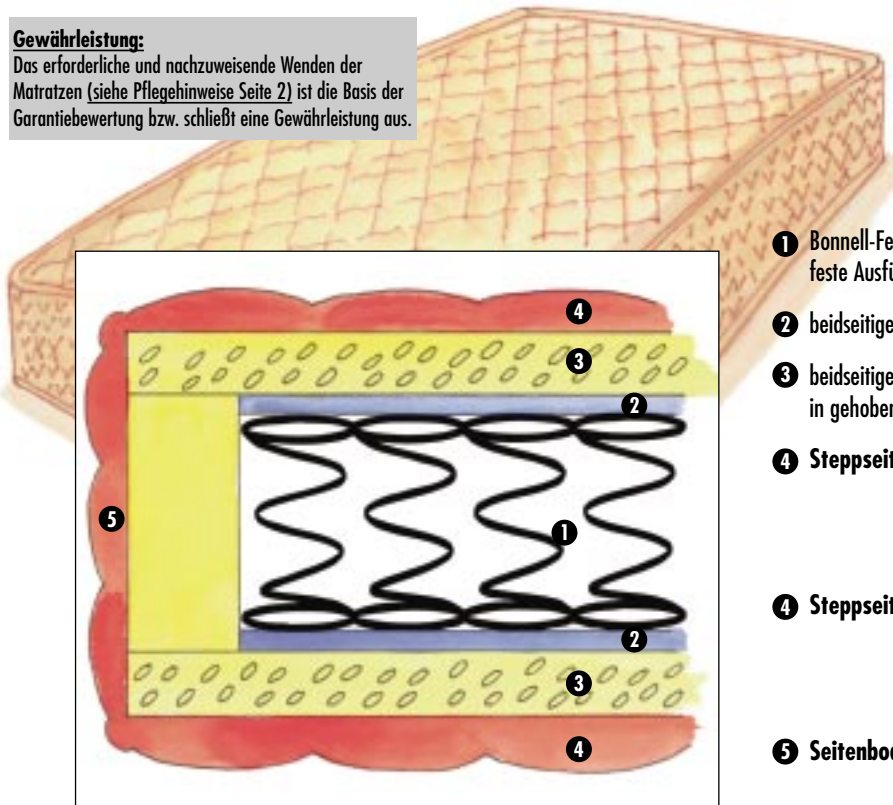
- ① Bonnell-Federkern, 2,4 mm Drahtstärke, feste Ausführung in hochwertigerer Ausstattung
- ② beidseitiger hochwertiger Polsterträger
- ③ beidseitiges Schaumformpolster in gehobener Ausstattung RG 30 kg/cbm
- ④ Steppseite 1: beidseitig verstepptes Matratzengewebe in Schafwollausführung, wärme- und feuchtigkeitsregulierend, in gehobener Ausstattung Nr.: 7071/1/SW200
- ④ Steppseite 2: beidseitig verstepptes Matratzengewebe in Schafwollausführung, wärme- und feuchtigkeitsregulierend, in gehobener Ausstattung Nr.: 7071/1/SW200
- ⑤ Seitenboden: versteppte Border aus gleichem Matratzengewebe, gekedert

• Höhe: ca. 19 cm

• Härteklasse: 2

Gewährleistung:

Das erforderliche und nachzuweisende Wenden der Matratzen (siehe Pflegehinweise Seite 2) ist die Basis der Garantiebewertung bzw. schließt eine Gewährleistung aus.



Esplanade

Hotelklassifizierung:

☆☆ – ☆☆☆

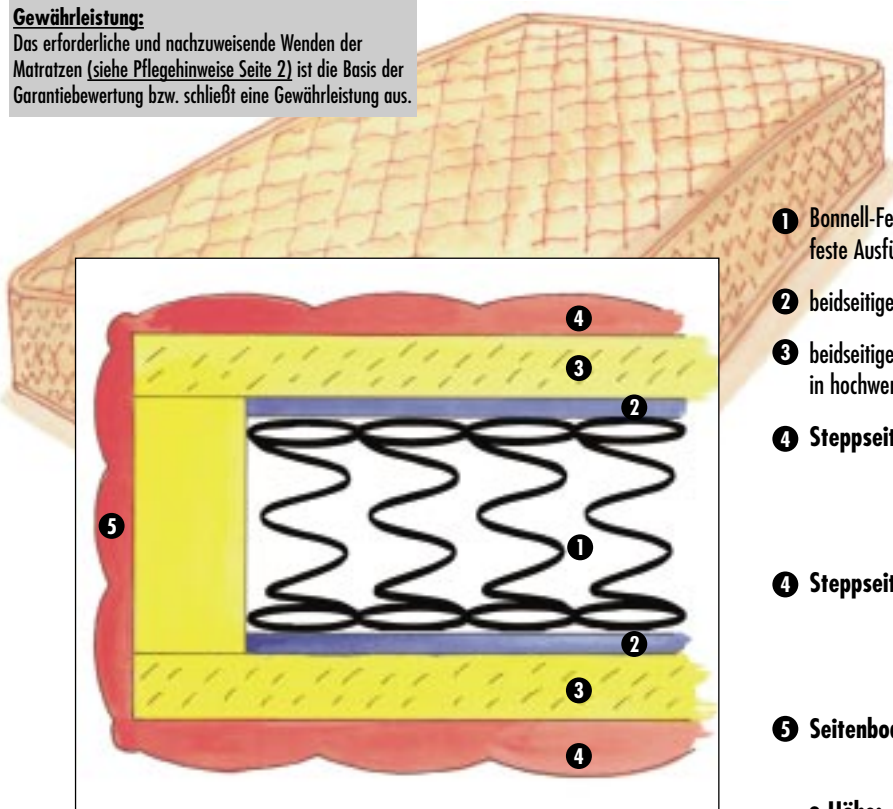
- 1 Bonnell-Federkern, 2,4 mm Drahtstärke feste Ausführung in hochwertigerer Ausstattung
- 2 beidseitiger hochwertiger Polsterträger
- 3 beidseitiges Schaumformpolster in gehobener Ausstattung RG 30 kg/cbm
- 4 **Steppseite 1:** beidseitiges verstepptes Matratzengewebe (Ökotex 100), in Schafschurwolle (Wollsigelqualität) als hochwertiges Merkmal für ein gutes Bettklima, Nr.: 7071/1/IWS500
- 4 **Steppseite 2:** beidseitiges verstepptes Matratzengewebe (Ökotex 100), in Schafschurwolle (Wollsigelqualität) als hochwertiges Merkmal für ein gutes Bettklima, Nr.: 7071/1/IWS500
- 5 **Seitenboden:** versteppte Border aus gleichem Matratzengewebe, gekedert

• Höhe: ca. 20 cm

• Härteklasse: 2

Gewährleistung:

Das erforderliche und nachzuweisende Wenden der Matratzen (siehe Pflegehinweise Seite 2) ist die Basis der Garantiebewertung bzw. schließt eine Gewährleistung aus.



President

Hotelklassifizierung:

☆☆☆ – ☆☆☆☆☆

- 1 Bonnell-Federkern, 2,4 mm Drahtstärke feste Ausführung in hochwertigerer Ausstattung
- 2 beidseitiger hochwertiger Polsterträger
- 3 beidseitiges Schaumformpolster in hochwertiger Komfort-Type, RG 35 kg/cbm
- 4 **Steppseite 1:** beidseitiges verstepptes Matratzengewebe (Ökotex 100), in Schafschurwolle (Wollsigelqualität) als hochwertiges Merkmal für ein gutes Bettklima, Nr.: 7071/1/IWS500
- 4 **Steppseite 2:** beidseitiges verstepptes Matratzengewebe (Ökotex 100), in Schafschurwolle (Wollsigelqualität) als hochwertiges Merkmal für ein gutes Bettklima, Nr.: 7071/1/IWS500
- 5 **Seitenboden:** versteppte Border aus gleichem Matratzengewebe, gekedert

• Höhe: ca. 20 cm

• Härteklasse: 3

Gewährleistung/Garantie:

Mit LGA Qualitätszertifikat und GS-Zeichen.
5 Jahre System-Vollgarantie auf Material und Verarbeitung.

Natürlicher Verschleiß, unsachgemäße Benutzung, fallen nicht darunter.

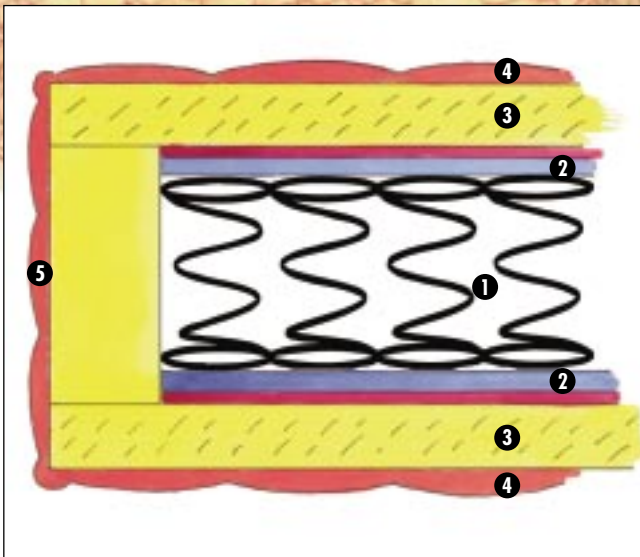
Das erforderliche und nachzuweisende Wenden der Matratzen (siehe Pflegehinweise Seite 2) ist die Basis der Garantiebewertung bzw. schließt eine Gewährleistung aus.



Airport-HS

Hotelklassifizierung:

☆☆☆ – ☆☆☆☆☆



- ① Bonnell-Federkern, 2,4 mm Drahtstärke
feste Ausführung in hochwertigerer Ausstattung
- ② beidseitig **doppelter** Nadelfilz-Polsterträger inkl. Gewebeeinlage in Topausführung, feste Version, verhindert den mechanischen Abrieb der Schaumpolsterung
- ③ beidseitiges Schaumformpolster in Topausstattung, RG 35kg/cbm, garantiert eine dauerhafte Komfortpolsterung mit bleibender Elastizität
- ④ **Stoppseite 1:** beidseitig verstepptes Matratzen Gewebe (Ökotex 100) in Vielnadelsteppung Nr.: 7171/17
- ④ **Stoppseite 2:** beidseitig verstepptes Matratzen Gewebe (Ökotex 100) in Vielnadelsteppung Nr.: 7171/17
- ⑤ **Seitenboden:** versteppte Border aus gleichem Matratzen Gewebe, gekedert

- **Höhe:** ca. 19 cm
- **Härteklasse:** 3

Gewährleistung/Garantie:

Mit LGA Qualitätszertifikat und GS-Zeichen.
5 Jahre System-Vollgarantie auf Material und Verarbeitung.

Natürlicher Verschleiß, unsachgemäße Benutzung, fallen nicht darunter.

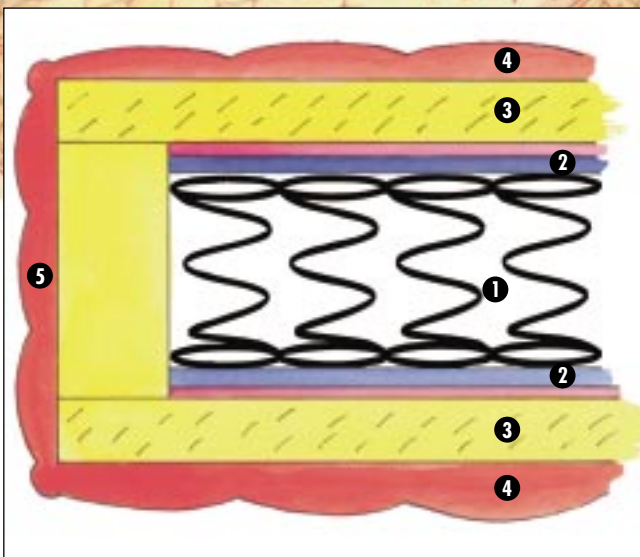
Das erforderliche und nachzuweisende Wenden der Matratzen (siehe Pflegehinweise Seite 2) ist die Basis der Garantiebewertung bzw. schließt eine Gewährleistung aus.



Airport-HS-IWS

Hotelklassifizierung:

☆☆☆☆ – ☆☆☆☆☆



- ① Bonnell-Federkern, 2,4 mm Drahtstärke
feste Ausführung in hochwertigerer Ausstattung
- ② beidseitig **doppelter** Nadelfilz-Polsterträger inkl. Gewebeeinlage in Topausführung, feste Version, verhindert den mechanischen Abrieb der Schaumpolsterung
- ③ beidseitiges Schaumformpolster in Topausstattung, RG 35kg/cbm, garantiert eine dauerhafte Komfortpolsterung mit bleibender Elastizität
- ④ **Stoppseite 1:** beidseitiges verstepptes Matratzen Gewebe (Ökotex 100), in Schafschurwolle (Wollsigelqualität) als hochwertiges Merkmal für ein gutes Bettklima, Nr.: 7071/1/IWS500
- ④ **Stoppseite 2:** beidseitiges verstepptes Matratzen Gewebe (Ökotex 100), in Schafschurwolle (Wollsigelqualität) als hochwertiges Merkmal für ein gutes Bettklima, Nr.: 7071/1/IWS500
- ⑤ **Seitenboden:** versteppte Border aus gleichem Matratzen Gewebe, gekedert

- **Höhe:** ca. 19 cm
- **Härteklasse:** 3

Gewährleistung/Garantie:

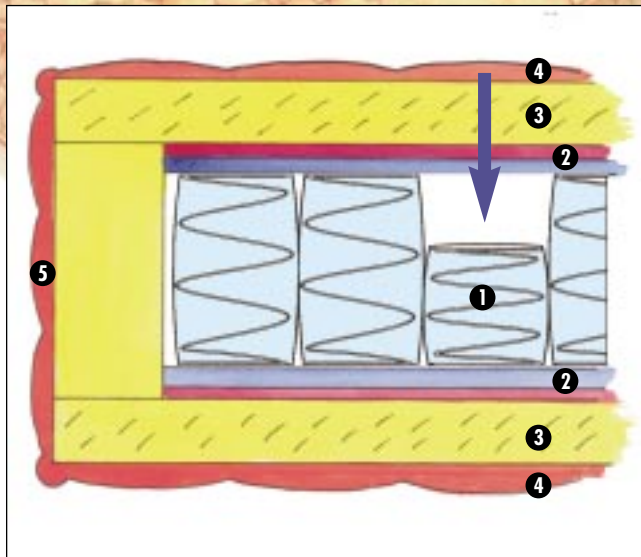
Mit LGA Qualitätszertifikat und GS-Zeichen.
5 Jahre System-Vollgarantie auf Material und Verarbeitung.
Natürlicher Verschleiß, unsachgemäße Benutzung, fallen nicht darunter.
Das erforderliche und nachzuweisende Wenden der Matratzen (siehe Pflegehinweise Seite 2) ist die Basis der Garantiebewertung bzw. schließt eine Gewährleistung aus.

Airport-HS/TFK



Hotelklassifizierung:

☆☆☆ – ☆☆☆☆



- 1 Taschen-Federkern, geklammerte Version, fester Typ in gehobener Ausführung
- 2 beidseitig **doppelter** Nadelfilz-Polsterträger inkl. Gewebeeinlage in Topausführung, feste Version, verhindert den mechanischen Abrieb der Schaumpolsterung
- 3 beidseitiges Schaumformpolster in Topausstattung, RG 35kg/cbm, garantiert eine dauerhafte Komfortpolsterung mit bleibender Elastizität
- 4 **Stepseite 1:** beidseitiges Matratzengewebe (Ökotex 100), in Vielnadelsteppung Nr.: 7171/17
- 4 **Stepseite 2:** beidseitiges Matratzengewebe (Ökotex 100), in Vielnadelsteppung Nr.: 7171/17
- 5 **Seitenboden:** versteppte Border aus gleichem Matratzengewebe, gekedert

- **Höhe:** ca. 19 cm
- **Härteklasse:** 3

Gewährleistung/Garantie:

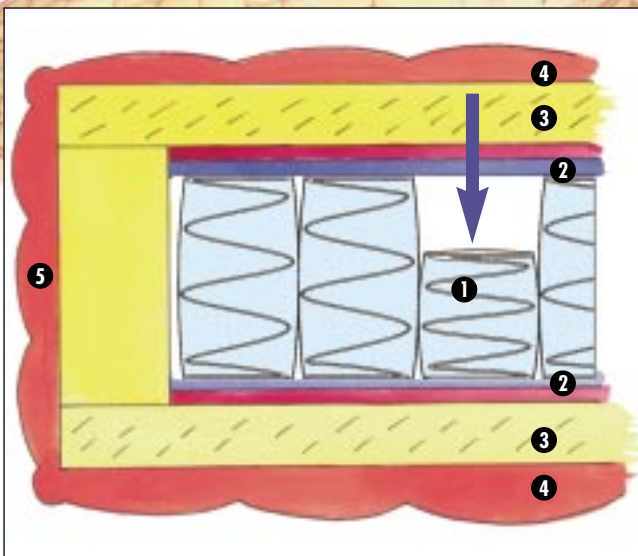
Mit LGA Qualitätszertifikat und GS-Zeichen.
5 Jahre System-Vollgarantie auf Material und Verarbeitung.
Natürlicher Verschleiß, unsachgemäße Benutzung, fallen nicht darunter.
Das erforderliche und nachzuweisende Wenden der Matratzen (siehe Pflegehinweise Seite 2) ist die Basis der Garantiebewertung bzw. schließt eine Gewährleistung aus.

Airport-HS/TFK/IWS



Hotelklassifizierung:

☆☆☆☆ – ☆☆☆☆

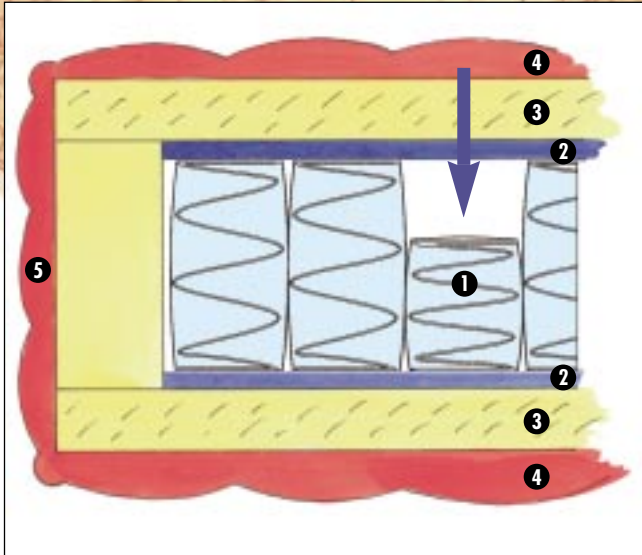
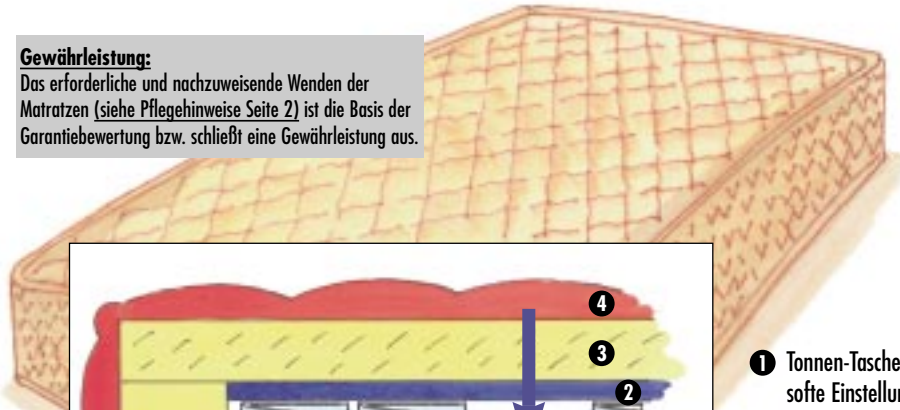


- 1 Taschen-Federkern, geklammerte Version, fester Typ in gehobener Ausführung
- 2 beidseitig **doppelter** Nadelfilz-Polsterträger inkl. Gewebeeinlage in Topausführung, feste Version, verhindert den mechanischen Abrieb der Schaumpolsterung
- 3 beidseitiges Schaumformpolster in Topausstattung, RG 35kg/cbm, garantiert eine dauerhafte Komfortpolsterung mit bleibender Elastizität
- 4 **Stepseite 1:** beidseitiges verstepptes Matratzengewebe (Ökotex 100), in Schafschurwolle (Wollsigelqualität) als hochwertiges Merkmal für ein gutes Bettklima, Nr.: 7071/1/IWS500
- 4 **Stepseite 2:** beidseitiges verstepptes Matratzengewebe (Ökotex 100), in Schafschurwolle (Wollsigelqualität) als hochwertiges Merkmal für ein gutes Bettklima, Nr.: 7071/1/IWS500
- 5 **Seitenboden:** versteppte Border aus gleichem Matratzengewebe, gekedert

- **Höhe:** ca. 21 cm
- **Härteklasse:** 3

Gewährleistung:

Das erforderliche und nachzuweisende Wenden der Matratzen (siehe Pflegehinweise Seite 2) ist die Basis der Garantiebewertung bzw. schließt eine Gewährleistung aus.



Trevi

Hotelklassifizierung:

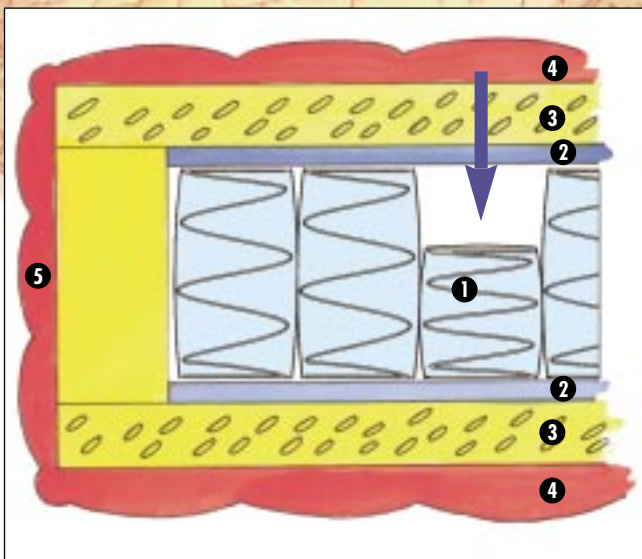
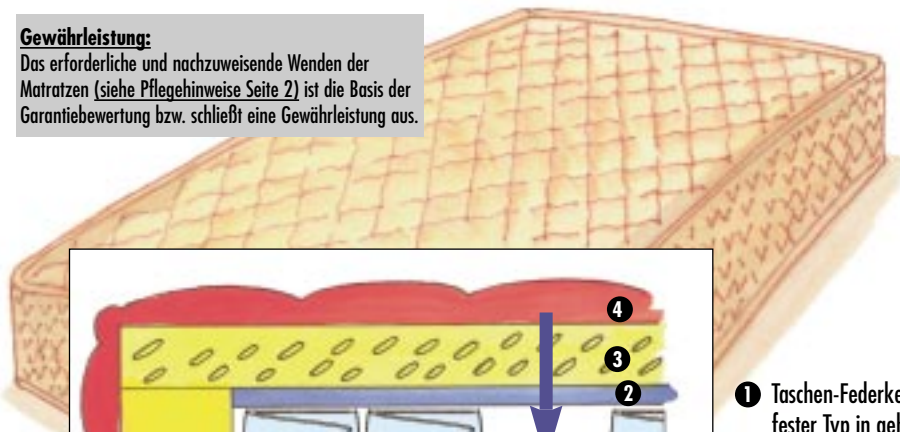
☆☆☆☆ – ☆☆☆☆☆

- 1 Tonnen-Taschen-Federkern mit Bandstahlrahmen, weiche Einstellung in gehobener Ausführung
- 2 beidseitig hochwertigerer Polsterträger
- 3 beidseitiges Schaumformpolster in Topausstattung, RG 35kg/cbm, garantiert eine dauerhafte Komfortpolsterung mit bleibender Elastizität
- 4 **Stappseite 1:** beidseitiges verstepptes Matratzengewebe (Ökotex 100), in Schafschurwolle (Wollsigelqualität) als hochwertiges Merkmal für ein gutes Bettklima Nr.: 7071/1/IWS500
- 4 **Stappseite 2:** beidseitiges verstepptes Matratzengewebe (Ökotex 100), in Schafschurwolle (Wollsigelqualität) als hochwertiges Merkmal für ein gutes Bettklima Nr.: 7071/1/IWS500
- 5 **Seitenboden:** versteppte Border aus gleichem Matratzengewebe, gekedert

- **Höhe:** ca. 20 cm
- **Härteklasse:** 1-2

Gewährleistung:

Das erforderliche und nachzuweisende Wenden der Matratzen (siehe Pflegehinweise Seite 2) ist die Basis der Garantiebewertung bzw. schließt eine Gewährleistung aus.



Toros

Hotelklassifizierung:

☆☆☆ – ☆☆☆☆☆


- 1 Taschen-Federkern, geklammerte Version, fester Typ in gehobener Ausführung
- 2 beidseitig hochwertigerer Polsterträger
- 3 beidseitiges Schaumformpolster in gehobener Ausstattung, RG 30 kg/cbm
- 4 **Stappseite 1:** beidseitiges verstepptes Matratzengewebe (Ökotex 100), in Schafschurwolle (Wollsigelqualität) als hochwertiges Merkmal für ein gutes Bettklima Nr.: 7071/1/IWS500
- 4 **Stappseite 2:** beidseitiges verstepptes Matratzengewebe (Ökotex 100), in Schafschurwolle (Wollsigelqualität) als hochwertiges Merkmal für ein gutes Bettklima Nr.: 7071/1/IWS500
- 5 **Seitenboden:** versteppte Border aus gleichem Matratzengewebe, gekedert

- **Höhe:** ca. 20 cm
- **Härteklasse:** 2-3

Divan/Fk


Hotelklassifizierung:

☆ – ☆☆☆



- Bonnell-Federkern 2,2 mm Drahtstärke, als Standardmodell
- beidseitiger Polsterträger in Standardausführung
- beidseitiges Schaumformpolster in Standardtype, RG 25 kg/cbm
- **Bezug:** kundeneigene Bezugsstoffe
einseitig bezogen/Unterseite
Drellspiegel oder
beidseitig bezogen
- jeweils RSV l+q
- **Höhe:** ca. 16 cm
- **Stoffverbrauch:**
einseitig bezogen, Gr.: 90 x 200 x 12 cm = 2,45 m
beidseitig bezogen, Gr.: 90 x 200 x 12 cm = 4,35 m
- **Härteklasse:** 1-2

Trapez Rückenissen



- Schaumstoff RG 25 in Trapezform geschnitten
- **Bezug:** kundeneigene Bezugsstoffe
allseitig bezogen
- RSV nur quer
- Gr.: 98 x 32 x 32 x 24 - 1 Satz = 2-tlg.
oder
Gr.: 67 x 35 x 30 x 18 - 1 Satz = 3-tlg.
- **Härteklasse:** 1

Bonnell-Federkernmatratzen


Bezug: waschbar bis 95 °C

Gewährleistung/Garantie:

Mit LGA Qualitätszertifikat und GS-Zeichen.
5 Jahre System-Vollgarantie auf Material und Verarbeitung.

Natürlicher Verschleiß, unsachgemäße Benutzung, fallen nicht darunter.

Das erforderliche und nachzuweisende Wenden der Matratzen (siehe Pflegehinweise Seite 2) ist die Basis der Garantiebewertung bzw. schließt eine Gewährleistung aus.

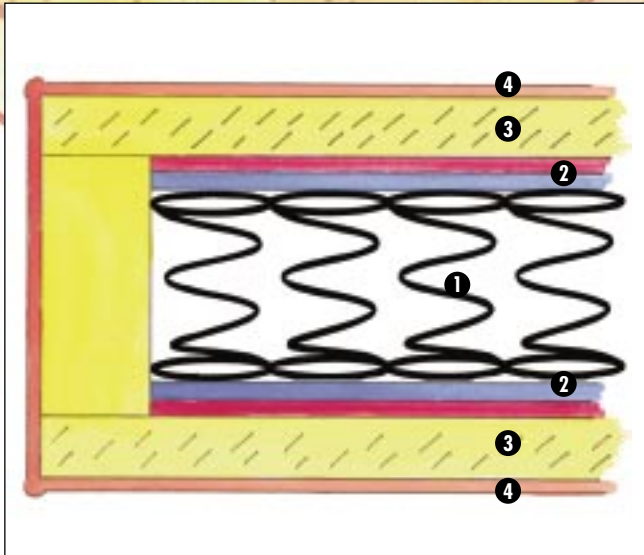


Airport-HS/Intera®



Hotelklassifizierung:

☆☆☆☆ – ☆☆☆☆☆



- 1 Bonnell-Federkern, 2,4 mm Drahtstärke feste Ausführung in hochwertigerer Ausstattung
- 2 beidseitig doppelter Nadelfilz-Polsterträger inkl. Gewebeeinlage in Topausführung, feste Version, verhindert den mechanischen Abrieb der Schaumpolsterung
- 3 beidseitiges Schaumformpolster in Topausstattung, RG 35kg/cbm, garantiert eine dauerhafte Komfortpolsterung mit bleibender Elastizität

- 4 **Bezug:** Doppeltuch-Strickware Intera® allseitig bezogen, 37% Polyamid, 34% Baumwolle, 29% Polyester erzeugt ein besonderes warmes, trockenes und somit angenehmes Schlafklima

- hohe Feuchtigkeitsaufnahme • kürzeste Trocknungszeit
- Anti-Mikrobieller Effekt • keine Wasserrandbildung
- bleibende Wirksamkeit • **dauerhaft waschbar bis 95 °C**
- Hautsympathisch • Zertifiziert nach Öko-Tex-Standard 100
- RSV 3-seitig
- **Höhe:** ca. 18 cm
- **Härteklasse:** 3

Gewährleistung:

Das erforderliche und nachzuweisende Wenden der Matratzen (siehe Pflegehinweise Seite 2) ist die Basis der Garantiebewertung bzw. schließt eine Gewährleistung aus.

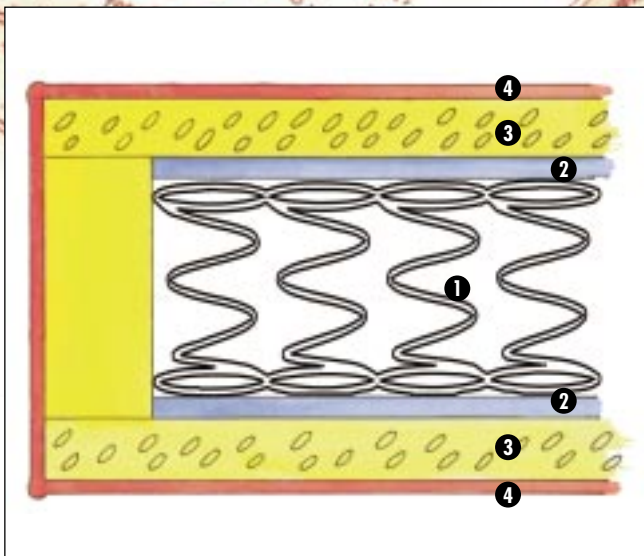


Gorda

schwer entflammbar

Hotelklassifizierung:

☆☆ – ☆☆☆



- 1 Bonnell-Federkern, 2,2 mm Drahtstärke als Standardmodell
- 2 beidseitig hochwertiger Polsterträger
- 3 beidseitiges Schaumformpolster in gehobener Ausstattung, RG 30 kg/cbm schwer entflammbar ausgerüstet gem. MVSS 302

- 4 **Bezug:** Gewebe aus 100% Trevira CS schwer entflammbar nach DIN 54336 entspricht der deutschen Baunorm B1.

- RSV quer
- **Höhe:** ca. 17 cm
- **Härteklasse:** 2

Gewährleistung/Garantie:

Mit LGA Qualitätszertifikat und GS-Zeichen.

5 Jahre System-Vollgarantie auf Material und Verarbeitung.

Natürlicher Verschleiß, unsachgemäße Benutzung, fallen nicht darunter.

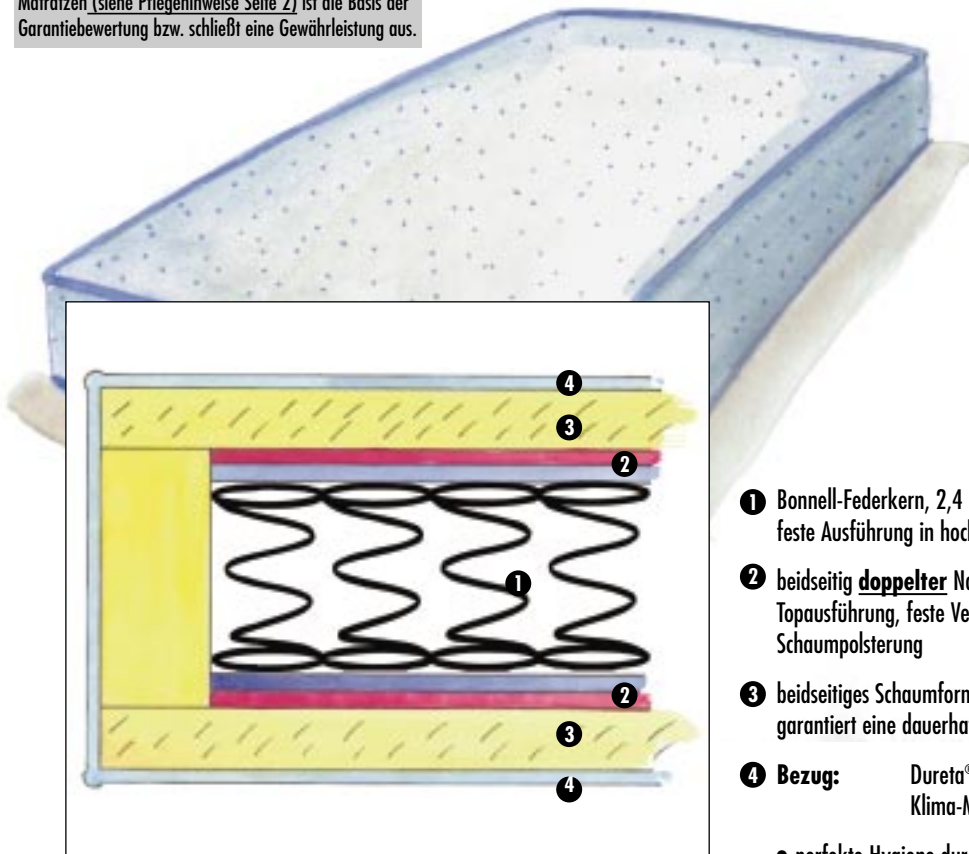
Das erforderliche und nachweisende Wenden der Matratzen (siehe Pflegehinweise Seite 2) ist die Basis der Garantiebewertung bzw. schließt eine Gewährleistung aus.

Airport-HS/Dureta®



Hotelklassifizierung:

☆☆☆☆ – ☆☆☆☆☆



- ❶ Bonnell-Federkern, 2,4 mm Drahtstärke, feste Ausführung in hochwertigerer Ausstattung
- ❷ beidseitig **doppelter** Nadelfilz-Polsterträger inkl. Gewebeeinlage in Topausführung, feste Version, verhindert den mechanischen Abrieb der Schaumpolsterung
- ❸ beidseitiges Schaumformpolster in Topausstattung, RG 35kg/cbm, garantiert eine dauerhafte Komfortpolsterung mit bleibender Elastizität
- ❹ **Bezug:** Dureta®
Klima-Membrane aus dem Hause SympaTex

- perfekte Hygiene durch Rundumschutz
- flüssigkeitsdicht - viren- und bakterien dicht - allergiendicht
- bei perfekter Schutzwirkung extrem hohe Wasserdampfdurchlässigkeit, so dass sogar zum Schwitzen neigende Gäste ein sehr angenehmes Bettklima erleben
- angenehme textile Oberfläche (Ökotex 100 - für direkten Hautkontakt zertifiziert)
- Oberfläche absaugbar, abwischbar und wischdesinfizierbar
- Kein lästiges Abziehen
Waschen - Trocknen - Wiederaufziehen
= Zeitersparnis für den Zimmerservice
= Kostenersparnis für das Hotel
- Geringere Investitionskosten als bei Nachrüstung durch gummierte Bezüge
- **Seitenboden:** Border aus gleichem Material
- **Höhe:** ca. 18 cm
- **Härteklasse:** 3

Hospiz 6159

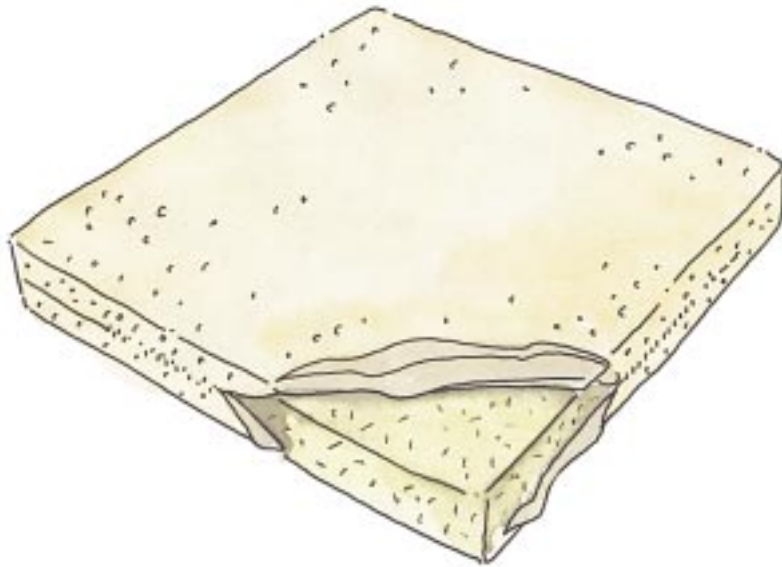


- Krankenhaus-Objektmatratzen gem. DIN 13014
- **Schaumstoffkern** aus: **Raumgewicht 40**
Raumgewicht 35
Raumgewicht 50
- **Bezug:** Artikel-Nr.: 6159,
kochfeste und dehnfähige **Wirkware blau**,
80% Baumwolle und 20% Polyester
- RSV I+q
- **Größen:** siehe Preisliste
- **Härteklasse:** 3

Hospiz 5245



- Krankenhaus-Objektmatratzen gem. DIN 13014
- **Schaumstoffkern** aus: **Raumgewicht 40**
Raumgewicht 35
Raumgewicht 50
- **Bezug:** Artikel-Nr.: 5245,
kochfester **Sanfor-Streifendrell**,
100% Baumwolle
- RSV I+q
- **Größen:** siehe Preisliste
- **Härteklasse:** 3



Hospiz 7068

- hochwertiger Polyätherschaum, aus Raumgewicht 40
- **Bezug:** Artikel-Nr.: 7068/0,
hochwertiger Frottee,
Farbe: beige
80% Baumwolle und 20% Polyester
- **waschbar bis 60 °C**
- RSV 2-seitig
- **Höhe:** ca. 12 cm
- **Größen:** siehe Preisliste
- **Härteklasse:** 3

Schaumstoff-Matratzen/Inkontinenz



Hospiz 6161


- Krankenhaus-/Objektmatratzen gem. DIN 13014
- **Schaumstoffkern** aus: **Raumgewicht 40**
Raumgewicht 35
Raumgewicht 50
- **Bezug:** Artikel-Nr.: 6161 - weiß,
kochfester Inkontinenz (95°)
und Antidekubitus-Bezug
- PU-beschichtetes Gewirke
Beständig gegenüber Bakterien und Urin
- Reinigung/Desinfektion
Seifenwasser, verdünntes Javelwasser, verdünnter Alkohol
- Fleckbeständig gegenüber:
Desinfektionsmittel, Jodtinktur,
Flecken verschwinden nach dem Waschen
- Besondere Eigenschaften:
atmungsaktiv
desinfiziert
wasserdampfdurchlässig (670f/qm/24 Stunden)
sehr gute Hautverträglichkeit
- RSV I+q
- **Größen:** siehe Preisliste
- **Härteklasse:** 3

Divan RG 40



- Schaumstoffkern aus Raumgewicht 40
- **Höhe:** ca. 12 cm
- **Bezug:** kundeneigene Bezugstoffe:
einseitig bezogen/Unterseite
Drellspiegel
oder
beidseitig bezogen
- **Stoffverbrauch:**
einseitig bezogen Gr.: 90 x 200 x 12 cm = 2,40 m
beidseitig bezogen Gr.: 90 x 200 x 12 cm = 4,30 m
- **Härteklasse:** 3

Trapez-Rückenkissen




- Schaumstoff RG 25 in Trapezform geschnitten
- **Bezug:** kundeneigene Bezugstoffe
allseitig bezogen
- RSV nur quer
- Gr.: 98 x 32 x 32 x 24 - 1 Satz = 2-tlg.
oder
Gr.: 67 x 35 x 30 x 18 - 1 Satz = 3-tlg.
- **Härteklasse:** 1



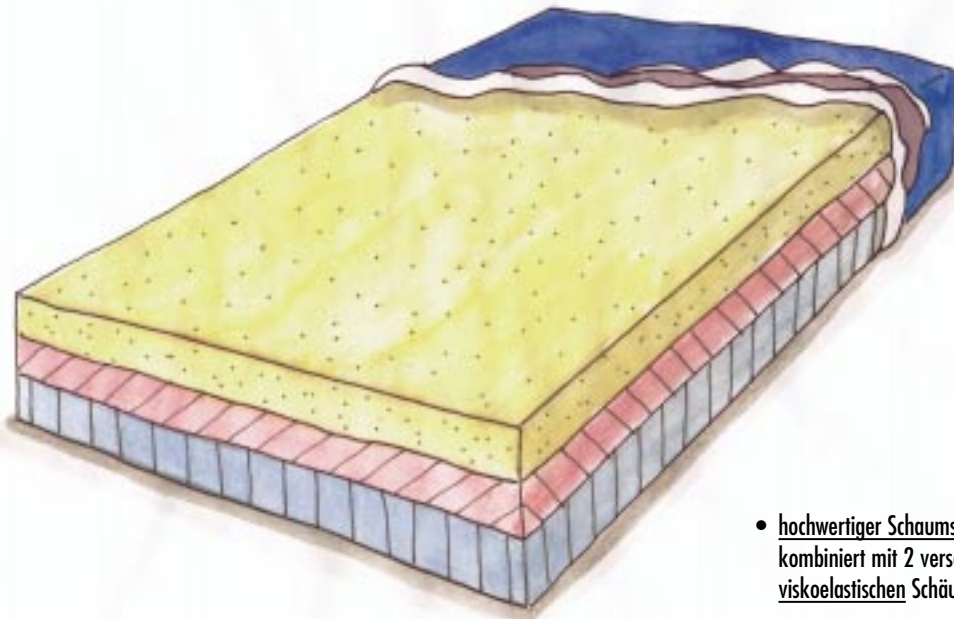
Profil 1/RG 40

- Polyätherschaum aus RG 40 mit Profileinschnitten.
Die profilierten Tropfeneinschnitte begünstigen die partielle Druckentlastung, was bei einer vollflächigen Matratze nicht gewährleistet ist.
Hinzu kommt, dass die Tropfeneinschnitte bzw. Kanäle eine erhöhte Luftzirkulation ermöglichen und obendrein das Bettklima positiv beeinflussen.
- **Bezug:** Artikel-Nr.: 6159,
kochfeste und dehnfähige Wirkware,
oder
Artikel-Nr.: 6161,
PU-beschichtete Wirkware, kochfest, weiß
- waschbar bis 95 °C
- RSV I+q
- **Höhe:** ca. 12 cm
- **Größen:** laut Preisliste
- **Härteklasse:** 1-2

Contact-Med/RZ



- Antidekubitus-Matratze aus Latex-VS,
für die Softlagerung, mit zusätzlicher Randzonenverstärkung
- für den Einsatz im Behindertenbereich,
in der Geriatrie und in der Antidekubitus-Behandlung
- optimale Druckreduzierung
- extrem hohe Kantenstabilität
- eine hohe Schaumdichte in besonders weicher Einstellung
gewährleistet eine punktuelle, sensible Nachgiebigkeit
- intensive Luftzirkulation für ein erforderliches Bettklima
- antiallergisch
- sterilisierbar
- waschbar bis 90 °C
- autoklavenfest bis 110 °C
- **Bezug:** Artikel-Nr.: 6159,
kochfeste und dehnfähige Wirkware
- RSV I+q
- **Höhe:** ca. 14 cm
- **Größen:** laut Preisliste
- **Härteklasse:** 1



Profil/VP/12 Profil/VP/14

- hochwertiger Schaumstoff aus Raumgewicht 50 kombiniert mit 2 verschiedenen viskoelastischen Schäumen im 3-Schichtaufbau
- Das viskoelastische Material ist weder zu hart noch zu weich, es paßt sich genau und fest den Körperkonturen an und sorgt für eine gleichmäßige Druckverteilung. Es vermeidet wirkungsvoll gefährliche Druckstellen und bewirkt eine entscheidende Verbesserung der Mikrozirkulation sowie des Zellstoffwechsels. Es ist angenehm wärmeisolierend und dank offener Zellstruktur auch atmungsaktiv und verhindert Schwitzen.

Der viskoelastische Schaum unterscheidet sich durch wärme- und feuchtigkeitsabhängiges Verhalten. Die Reaktion des Schaumstoffes ist von der Geschwindigkeit der einwirkenden Kräfte abhängig.

1) Auf langsame Belastung reagiert dieser Schaumstofftyp mit viskosem (fließendem) Verhalten

2) Gegenüber schockartiger Krafteinwirkung mit hartem, elastischen Verhalten. Das viskoelastische Verhalten verändert sich mit steigender Temperatur und bei höheren Feuchtigkeiten sehr stark, d.h. der Schaumstoff wird deutlich weicher und anpassungsfähiger.

- Das Eindringen von Flüssigkeiten (Wasser, Urin, Blut, Serum etc.) zerstört das viskoelastische Verhalten.

- **Bezug:** Artikel-Nr.: 6161
PU weiß

- **waschbar bis 95 °C**

- RSV I+q

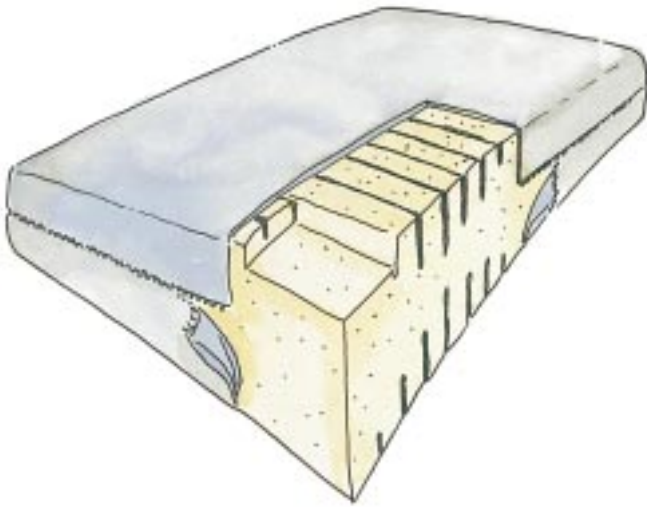
- **Höhe:**

VP/12	VP/14
ca. 12 cm	14 cm

- **Größen:** siehe Preisliste

- **Härteklasse:** 1-2 2-3


Santos



- Mehrzonen-Kaltschaummatratzen in **RG 40 + RG 50** mit speziellen Profileinschnitten (Tropfenform) und Schulterabsenkung
- **Bezug:** Artikel-Nr.: 7068/21/21 PE Frottee, 80% Baumwolle, 20% Polyester, in Wellenform mit Polyesterfaser versteppt oder Artikel-Nr.: 7068/15-IWS/15-IWS Frottee, 80% Baumwolle, 20% Polyester Versteppt, in Wellenform mit Schafschurwolle in Wollsiegelqualität
- RSV 3-seitig
- **Höhe:** ca. 16 cm
- **Größen:** laut Preisliste
- **Härteklasse:** 2 bzw. 3

Schaumstoff-Matratzen schwer entflammbar

Sono



- hochwertiger Polyätherschaum aus Raumgewicht 40 schwer entflammbar ausgerüstet gem. MVSS 302
- **Bezug:** Artikel-Nr.: 70/70/0 Gewebe aus 100% Trevira CS schwer entflammbar nach DIN 54336, entspricht der deutschen Baunorm B1
- waschbar bis 30 °C
- RSV2-seitig
- **Höhe:** ca. 12 cm
- **Größen:** siehe Preisliste
- **Härteklasse:** 3

Apart

Hotelklassifizierung:

☆ – ☆☆☆




- Fichtenholz-Massivrahmen
- starre Ausführung
- schichtverleimte Buchen-Federholzleisten
- die Buchen-Federholzleisten sind in Kunststoffkappen gelagert
- **Höhe:** ca. 5 cm
- **Größen:** laut Preisliste
- **Härteklasse:** 2

Savoy

Hotelklassifizierung:

☆ – ☆☆☆



- Fichtenholz-Massivrahmen
- mit Kopfteilverstellung, inkl. Teleskoprasterbeschläge
- die Buchen-Federholzleisten sind in Kunststoffkappen gelagert
- **Höhe:** ca. 5 cm
- **Größen:** laut Preisliste
- **Härteklasse:** 2

Inter

Hotelklassifizierung:

☆ – ☆☆☆




- Schichtholzrahmen
- starre Ausführung
- schichtverleimte Buchen-Federholzleisten
- die Buchen-Federholzleisten sind in Kunststoffkappen gelagert
- **Höhe:** ca. 6 cm
- **Größen:** laut Preisliste
- **Härteklasse:** 2

Topas

Hotelklassifizierung:

☆☆ – ☆☆☆




- Schichtholzrahmen
- nicht verstellbar
- 28 bzw. 26 Buchen-Federholzleisten in Kautschukkappen innenliegend gelagert
- Mittelgurt
- Mittelzonenverstärkung
- **Höhe:** ca. 6 cm
- **Größen:** laut Preisliste
- **Härteklasse:** 3

Saphir

Hotelklassifizierung:

☆☆ – ☆☆☆



- Schichtholzrahmen
- nicht verstellbar
- 28 bzw. 26 schichtverleimte Buchen-Federholzrahmen in Duo-Kautschukkapfen aufliegend gelagert auf dem Außenrahmen
- Mittelgurt
- Mittelzonenverstärkung
- Höhe: ca. 7 cm
- Größen: laut Preisliste
- Härteklasse: 3

Noblesse

Hotelklassifizierung:

☆☆☆ – ☆☆☆☆




- Schichtholzrahmen mit Tellermodul-Unterstützung
- nicht verstellbar
- 3-Zonenausführung
Schulter = weiche Tellermodule
Beckenbereich = feste Tellermodule
Lordosenunterstützung = Federholzleisten mit Mittelzonenverstärkung
- Höhe: ca. 7 cm
- Größen: laut Preisliste
- Härteklasse: 1-3

Royal-K

Hotelklassifizierung:

☆ – ☆☆☆



- Schichtholzrahmen
- Kopfteil verstellbar
- 15 schichtverleimte Buchen-Federholzleisten in Kautschukkappen aufliegend gelagert
- **Höhe:** ca. 7 cm
- **Größen:** laut Preisliste
- **Härteklasse:** 2

Orion

Hotelklassifizierung:

☆ – ☆☆☆



- stabiler Schichtholzrahmen
- Kopf- und Fußteilverstellung mit feststehendem Mittelteil
- schichtverleimte Buchen-Federholzleisten in Kunststoffkappen gelagert
- **Höhe:** ca. 6 cm
- **Größen:** laut Preisliste
- **Härteklasse:** 2

Berolina

Hotelklassifizierung:

☆ – ☆☆☆




- Schichtholzrahmen
- Kopf- und Fußteil 1:3/2:3 verstellbar
- mehrfach schichtverleimte Buchen-Federholzleisten in Kunststoffkappen gelagert
- Mittelzonenverstärkung
- **Höhe:** ca. 6 cm
- **Größen:** laut Preisliste
- **Härteklasse:** 2

Bristol

Hotelklassifizierung:

☆☆ – ☆☆☆



- Schichtholzrahmen
- Ausführung 1:3/2:3
- Kopf- und Fußteilverstellung, stufenlos
- über Scherenbeschläge verstellbar
- 28 schmale, schichtverleimte Buchen-Federholzleisten in Kautschukkappen gelagert
- stabilisierender Mittelgurt
- Mittelzonenverstärkung
- **Höhe:** ca. 6 cm
- **Größen:** laut Preisliste
- **Härteklasse:** 3

Diamant

Hotelklassifizierung:

☆☆☆ – ☆☆☆☆



- Schichtholzrahmen
- Ausführung 1:3/2:3
- Kopf- und Fußteilverstellung, stufenlos über Scherenbeschläge
- 28 schmale, schichtverleimte Buchen-Federholzleisten in Duo-Kautschukkappen hochflexibel und aufliegend gelagert
- stabilisierender Mittelgurt
- Mittelzonenverstärkung
- **Höhe:** ca. 7 cm
- **Größen:** laut Preisliste
- **Härteklasse:** 3

Premiflex

Hotelklassifizierung:

☆☆☆☆ – ☆☆☆☆☆




- Kopf- und Fußteilverstellung
- 5-Zonen-Schichtholzrahmen
 1. Kopfzone
 2. Schulterzone
 3. Lordosenunterstützung
 4. Beckenzone
 5. Unterschenkelzone
- Ausführung 1:3/2:3
- 28 schichtverleimte Buchen-Federholzleisten in Duo-Kautschukkappen unterschiedlichster Härteklassen, aufliegend gelagert
- **Höhe:** ca. 7 cm
- **Größen:** laut Preisliste
- **Härteklasse:** 3

Noblesse K+F

Hotelklassifizierung:

☆☆☆☆ – ☆☆☆☆☆




- Schichtholzrahmen mit Tellermodul-Unterstützung
- Kopf- und Fußteilverstellung
- 3-Zonenausführung
Schulter = weiche Tellermodule
Beckenbereich = feste Tellermodule
Lordosenunterstützung = Federholzleisten mit Mittelzonenverstärkung
- **Höhe:** ca. 7 cm
- **Größen:** laut Preisliste
- **Härteklasse:** 1-3

Residenz

Hotelklassifizierung:

☆☆☆☆ – ☆☆☆☆☆




- Stabiler gedübelter Schichtholzrahmen (Querstück massiv) mit 28 Federholzleisten in Kautschukkappen gelagert
- 4-geteilte Liegefläche mit zusätzlicher Nackenstütze
- Mittelzonenverstärkung und Mittelgurtausstattung
- mehrfach verstellbar, mittels Elektromotor mit Netzanschluß
Bedienung erfolgt durch einen mit dem Motor verkabelten Handschalter
- Gegen Aufpreis ist der Motor mit einer Netzfreisaltung mit Not-Akku ausgerüstet
- Mittelzonenverstärkung
- **Höhe:** ca. 9 cm
- **Größen:** laut Preisliste
- **Härteklasse:** 3

Noblesse-Motor


Hotelklassifizierung:

☆☆☆☆ – ☆☆☆☆☆



- komplettes Tellerfedersystem für optimale Verteilung der Federwirkung
- Oberzone = weiche Tellermodule
Beckenzone = härtere Tellermodule
- 2 Motoren – Ausstattung, für stufenlose, gleichseitige oder separate Kopf- und Fußteilverstellung durch Sicherheitshandschalter
- gegen Aufpreis ist der Motor mit einer Netzfreeschaltung und Not-Akku ausgerüstet
- **Höhe:** ca. 9 cm
- **Größen:** laut Preisliste
- **Härteklasse:** 1-3

Drabo 1



- Ein solider Stahlrahmen für die speziellen Anforderungen innerhalb der Sozialeinrichtung
 - Oval-Profilrohr, Dimension 50x20x1,8 mm
 - Quertraversen am Kopf- und Fußteil 60x20x1,5 mm
 - Gitterboden 50x50x5 mm
 - Pulverbeschichtung: RAL 8014 oder 8019 jede RAL-Farbe ist lieferbar – bitte anfragen
- Gibo 1 = starre Ausführung
Gibo 2 = mit Kopfteilverstellung
Gibo 3 = mit Kopf- und Fußteilverstellung**
- Zusatzausstattungen:**
- Laschen inkl. Bohrungen zur Verschraubung mit den Betthauptern
 - senkrechte oder waagerechte Bohrungen zur Verschraubung mit den Auflageleisten oder Bettseiten
 - **Größen:** laut Preisliste

Drabo 2



Drabo 3



Unic

- Nadelfilz-Schoner in Standard-Ausführung
- luftdurchlässig
- Bandeinfassung
- Gewicht: ca. 1,5 kg, Größe: 100x200
- **Größen:** laut Preisliste



Mira

- hochwertiger, vollsynthetischer Matratzenschoner mit Punktbeschichtung für optimale Haftung, mit Bandeinfassung
- hohe Atmungsaktivität
- Vollflexibilität auf verstellbaren Lattenrosten
- waschbar bis 30° C
- **Größen:** laut Preisliste



Molton

- aus 100% Baumwolle
- strapazierfähiges Kalmuck-Gewebe
- rutschfest durch Gummiband an allen vier Ecken
- rundum eingefabt
- sanforisiert
- **Größen:** laut Preisliste

